




**PARALLAX VALORES PUESTO DE BOLSA, S.A.**  
**Estado de Situación Financiera - Trimestral**  
**Al 30 de septiembre de 2019**  
 (Valores expresados en pesos dominicanos (DOP))

	Al 30/09/2019	Al 30/09/2018
<b>Activos</b>		
Efectivo y equivalente de efectivo	89,653,369.23	274,992,824.98
Inversiones en Instrumentos Financieros		
A valor razonable con cambios en resultados	10,160,079,277.72	6,799,788,360.76
A valor razonable Instrumentos Financieros Derivados	90,651,842.57	343,440,823.61
A valor razonable con cambios en ORI	0.00	0.00
A costo amortizado	1,054,359,955.49	1,091,346,776.26
Deudores por Intermediación	70,476.06	821,446.48
Cuentas por Cobrar en operaciones de cartera propia	0.00	0.00
Cuentas por Cobrar Relacionadas	0.00	0.00
Otras cuentas por cobrar	21,002,097.28	6,383,156.40
Impuestos por cobrar	64,538,838.06	34,521,963.83
Impuestos Diferidos	0.00	0.00
Inversiones en Sociedades	140,652,052.36	124,386,384.36
Activos Intangibles	5,172,829.18	2,512,419.15
Propiedades, Planta y Equipo	16,717,969.35	23,974,087.40
Propiedades de Inversión	0.00	0.00
Otros Activos	30,686,153.39	28,121,895.39
<b>TOTAL DE ACTIVOS</b>	<b>11,673,584,860.69</b>	<b>8,730,290,138.62</b>
<b>Pasivos</b>		
<b>Pasivos Financieros</b>		
A valor Razonable	2,485,083,407.54	1,780,256,165.87
A valor razonable-instrumento financieros derivados	48,352,160.20	8,491,366.39
A Costo Amortizado		
Obligaciones por financiamiento	3,375,627,451.51	1,766,530,496.13
Obligaciones por instrumentos financieros Emitidos	1,822,098,082.20	1,650,528,361.01
Obligaciones con bancos e instituciones financieras	1,737,295,019.04	1,932,973,940.07
Acreeedores por intermediación	0.00	0.00
Cuentas por pagar personas relacionadas	0.00	0.00
Otras cuentas por pagar	2,954,125.55	546,484.28
Provisiones	0.00	0.00
Acumulaciones y otras obligaciones	37,822,876.41	42,141,375.86
Impuestos por pagar	44,177,187.53	13,115,583.90
Impuestos diferidos	14,127,784.31	16,721,419.62
Otros Pasivos	505,872.11	1,350.00
<b>Total Pasivos</b>	<b>9,568,043,966.40</b>	<b>7,211,306,543.13</b>
<b>Patrimonio</b>		
Capital	825,000,000.00	825,000,000.00
Aportes para futura capitalización	0.00	0.00
Reserva Legal	165,000,000.00	165,000,000.00
Reserva de capital	0.00	0.00
Resultados acumulados	561,430,722.71	426,557,261.10
Resultados del ejercicio	554,110,171.58	102,426,334.39
Superavit por revaluación	0.00	0.00
Otro resultado integral	0.00	0.00
<b>Total de Patrimonio</b>	<b>2,105,540,894.29</b>	<b>1,518,983,595.49</b>
<b>TOTAL DE PASIVOS Y PATRIMONIO</b>	<b>11,673,584,860.69</b>	<b>8,730,290,138.62</b>

  
 Ninoska Francina Marte de Tiburcio  
 Presidente / Gerente General

  
 Patricia A. Rimoli Suncar  
 Contralor

  
 Huascar Minaya Jimenez  
 Contador





**PARALLAX VALORES PUESTO DE BOLSA, S.A.**


Estado de Resultados - Trimestral

Al 30 de septiembre del 2019

(Valores expresados en pesos dominicanos (DOP))

	<u>Acumulado al</u> <u>30/09/2019</u>	<u>Acumulado al</u> <u>30/09/2018</u>
<b>Resultado por instrumentos financieros</b>		
A valor Razonable	1,220,797,048.21	1,139,712,704.73
A valor razonable - Instrumentos financieros derivados	-261,240,323.06	-784,164,559.51
A costo Amortizado	93,993,256.70	95,866,534.44
<b>Total resultados por instrumentos financieros</b>	<b>1,053,549,981.85</b>	<b>451,414,679.66</b>
<b>Ingresos por servicios:</b>		
Ingresos por administracion de cartera	0.00	0.00
Ingresos por custodia de valores	0.00	0.00
Ingresos por asesorias financieras	0.00	0.00
Otros Ingresos por servicios	0.00	0.00
<b>Total Ingresos por servicios</b>	<b>0.00</b>	<b>0.00</b>
<b>Resultado por intermediacion</b>		
Comisiones por operaciones bursatiles y Extrabursatiles	18,081,665.62	15,587,602.28
Gastos por comisiones y servicios	-15,607,693.89	-10,660,501.40
Otras Comisiones	96,430.86	59,000.00
<b>Total Resultados por intermediacion</b>	<b>2,570,402.59</b>	<b>4,986,100.88</b>
<b>Ingresos (Gastos) por financiamiento</b>		
Ingresos por Financiamiento	0.00	0.00
Gastos por financiamiento	-270,418,684.38	-235,903,135.10
<b>Total Ingresos (Gastos) por financiamiento</b>	<b>-270,418,684.38</b>	<b>-235,903,135.10</b>
<b>Gastos de administracion y Comercializacion</b>	<b>-155,303,048.65</b>	<b>-144,123,919.65</b>
<b>Otros resultados</b>		
Reajuste y diferencia de cambio	-39,829,001.33	28,623,773.63
Resultado de inversiones en sociedades	13,555,376.88	9,319,257.75
Otros ingresos (Gastos)	-8,014,855.38	109,577.22
Operaciones discontinuadas (neto)	0.00	0.00
<b>Total otros resultados</b>	<b>-34,288,479.83</b>	<b>38,052,608.60</b>
<b>Resultado antes del impuesto sobre la renta</b>	<b>596,110,171.58</b>	<b>114,426,334.39</b>
Impuesto sobre la renta	-42,000,000.00	-12,000,000.00
<b>UTILIDAD DEL EJERCICIO</b>	<b>554,110,171.58</b>	<b>102,426,334.39</b>

  
Ninoska Francina Marte de Tiburcio  
Presidente / Gerente General

  
Patricia A. Rimoli Suncar  
Contralor


  
Huascar Minaya Jimenez  
Contador







**PARALLAX VALORES PUESTO DE BOLSA, S.A.**  
**Estado de Resultados - Trimestral**  
**Al 30 de septiembre del 2019**  
 (Valores expresados en pesos dominicanos (DOP))

	Trimestre		Acumulado	
	Del 01/07/2019 al 30/09/2019	Del 01/07/2018 al 30/09/2018	Del 01/01/2019 al 30/09/2019	Del 01/01/2018 al 30/09/2018
<b>Resultado por instrumentos financieros</b>				
A valor Razonable	325,632,526.23	221,481,529.64	1,220,797,048.21	1,139,712,704.73
A valor razonable - Instrumentos financieros derivados	-60,245,341.45	-193,827,060.51	-261,240,323.06	-784,164,559.51
A costo Amortizado	49,928,307.75	20,278,952.04	93,993,256.70	95,866,534.44
<b>Total resultados por instrumentos financieros</b>	<b>315,315,492.53</b>	<b>47,933,421.17</b>	<b>1,053,549,981.85</b>	<b>451,414,679.66</b>
<b>Ingresos por servicios:</b>				
Ingresos por administracion de cartera	0.00	0.00	0.00	0.00
Ingresos por custodia de valores	0.00	0.00	0.00	0.00
Ingresos por asesorias financieras	0.00	0.00	0.00	0.00
Otros Ingresos por servicios	0.00	0.00	0.00	0.00
<b>Total Ingresos por servicios</b>	<b>0.00</b>	<b>0.00</b>	<b>0.00</b>	<b>0.00</b>
<b>Resultado por intermediacion</b>				
Comisiones por operaciones bursatiles y Extrabursatiles	4,628,939.52	8,348,988.73	18,081,665.62	15,587,602.28
Gastos por comisiones y servicios	-5,963,972.35	-3,580,908.73	-15,607,693.89	-10,660,501.40
Otras Comisiones	22,300.00	10,600.00	96,430.86	59,000.00
<b>Total Resultados por intermediacion</b>	<b>-1,312,732.83</b>	<b>4,778,680.00</b>	<b>2,570,402.59</b>	<b>4,986,100.88</b>
<b>Ingresos (Gastos) por financiamiento</b>				
Ingresos por Financiamiento	0.00	0.00	0.00	0.00
Gastos por financiamiento	-75,791,869.67	-77,507,426.65	-270,418,684.38	-235,903,135.10
<b>Total Ingresos (Gastos) por financiamiento</b>	<b>-75,791,869.67</b>	<b>-77,507,426.65</b>	<b>-270,418,684.38</b>	<b>-235,903,135.10</b>
Gastos de administracion y Comercializacion	-56,104,687.12	-51,523,026.67	-155,303,048.65	-144,123,919.65
<b>Otros resultados</b>				
Reajuste y diferencia de cambio	-36,225,673.53	8,164,555.00	-39,829,001.33	28,623,773.63
Resultado de inversiones en sociedades	4,597,676.85	0.00	13,555,376.88	9,319,257.75
Otros ingresos (Gastos)	-3,704,042.83	7,739.47	-8,014,855.38	109,577.22
Operaciones descontinuadas (neto)	0.00	0.00	0.00	0.00
<b>Total otros resultados</b>	<b>-35,332,039.51</b>	<b>8,172,294.47</b>	<b>-34,288,479.83</b>	<b>38,052,608.60</b>
<b>Resultado antes del impuesto sobre la renta</b>	<b>146,774,163.40</b>	<b>-68,146,057.68</b>	<b>596,110,171.58</b>	<b>114,426,334.39</b>
Impuesto sobre la renta	-17,000,000.00	-2,000,000.00	-42,000,000.00	-12,000,000.00
<b>UTILIDAD DEL EJERCICIO</b>	<b>129,774,163.40</b>	<b>-70,146,057.68</b>	<b>554,110,171.58</b>	<b>102,426,334.39</b>

  
 Ninoska Francina Marte de Tiburcio  
 Presidente / Gerente General

  
 Patricia A. Rimoli Suncar  
 Contralor

  
 Huascar Minaya Jimenez  
 Contador





**PARALLAX VALORES PUESTO DE BOLSA, S.A.**  
 Estado de Cambios en el Patrimonio Trimestral  
 Al 30 de septiembre de 2019  
 (Valores expresados en pesos dominicanos (DOP))

	Capital	Aportes para futura capitalización	Reserva legal	Reservas de Capital	Resultados Acumulados	Superávit por revaluación	Otro resultado integral	Total de Patrimonio
<b>Saldo al 31 de diciembre de 2018</b>	825,000,000.00	0.00	165,000,000.00	0.00	561,430,722.71	0.00	0.00	1,551,430,722.71
Aumento (disminución) de capital	0.00	0.00	0.00	0.00	0.00	0.00	0.00	0.00
Resultado del ejercicio	0.00	0.00	0.00	0.00	554,110,171.58	0.00	0.00	554,110,171.58
Transferencia de resultados	0.00	0.00	0.00	0.00	0.00	0.00	0.00	0.00
Dividendos o participaciones distribuidos	0.00	0.00	0.00	0.00	0.00	0.00	0.00	0.00
Otros resultado integral	0.00	0.00	0.00	0.00	0.00	0.00	0.00	0.00
Otros ajustes	0.00	0.00	0.00	0.00	0.00	0.00	0.00	0.00
<b>Saldo al 30 de septiembre de 2019</b>	<b>825,000,000.00</b>	<b>0.00</b>	<b>165,000,000.00</b>	<b>0.00</b>	<b>1,115,540,894.29</b>	<b>0.00</b>	<b>0.00</b>	<b>2,105,540,894.29</b>

*[Signature]*  
 Ninoska Francisca Marte de Tiburcio  
 Presidente / Gerente General

*[Signature]*  
 Patricia A. Rimoli Suncar  
 Contralor

*[Signature]*  
 Huascar Minaya Jimenez  
 Contador







## PARALLAX VALORES PUESTO DE BOLSA, S.A.

### Estados de Flujos de Efectivo - Trimestral

Al 30 de septiembre de 2019 y 2018

(Valores expresados en pesos dominicanos (DOP))

	<u>Del 01/07/2019 al</u> <u>30/09/2019</u>	<u>Del 01/07/2018 al</u> <u>30/09/2018</u>
<b>FLUJO NETO ORIGINADO POR ACTIVIDADES DE OPERACIÓN:</b>		
Intereses recibidos	354,585,769.04	215,283,581.31
Intereses pagados	-75,983,500.94	-80,369,790.38
Operaciones netas provenientes de instrumentos financieros con el público	1,599,720,375.95	-77,704,952.65
Operaciones netas con instituciones financieras	20,000,000.00	161,243,388.81
Erogaciones operacionales del período	-56,104,687.12	-51,523,026.67
<b>Flujo neto proveniente de (usado en) actividades de la operación</b>	<b>1,842,217,956.94</b>	<b>166,929,200.43</b>
<b>FLUJO NETO ORIGINADO POR ACTIVIDADES DE INVERSIÓN:</b>		
Producto de la venta de mobiliario y equipos	0.00	0.00
Ingresos por venta de inversiones en acciones	0.00	0.00
Dividendos percibidos por inversiones en acciones	8.85	0.00
Incorporación de mobiliario, equipos y mejoras	-601,825.55	-246,853.79
Adquisición de acciones	0.00	0.00
Otros ingresos (egresos) neto de inversión	0.00	0.00
<b>Flujo neto proveniente de (usado en) actividades de inversión</b>	<b>-601,816.70</b>	<b>-246,853.79</b>
<b>FLUJO NETO ORIGINADO POR ACTIVIDADES DE FINANCIAMIENTO:</b>		
Ingreso (egreso) neto por pasivos financieros	-1,835,249,312.58	0.00
Adquisición de préstamo bancario con fines administrativos	0.00	0.00
Pagos al principal de préstamos bancarios administrativos	0.00	0.00
Pago de intereses de préstamos bancarios administrativos	0.00	0.00
Aportes de efectivo	0.00	0.00
Pago de dividendos	0.00	0.00
<b>Flujo neto originado por actividades de financiamiento</b>	<b>-1,835,249,312.58</b>	<b>0.00</b>
Variación en el efectivo y equivalentes de efectivo	6,366,827.66	166,682,346.64
<b>Efecto de la variación en la tasa de cambio sobre el efectivo y equivalentes de efectivo</b>	<b>-36,225,673.53</b>	<b>8,164,555.00</b>
Saldo inicial del efectivo y equivalentes de efectivo	119,512,215.10	100,145,923.34
<b>Saldo final del efectivo y equivalentes de efectivo</b>	<b>89,653,369.23</b>	<b>274,992,824.98</b>

Ninoska Franchina Marto de Tiburcio  
Presidente / Gerente General

Patricia A. Rimoli Suncar  
Contralor

Huascar Minaya Jimenez  
Contador






**PARALLAX VALORES PUESTO DE BOLSA, S.A.**  
**Estados de Flujos de Efectivo - Trimestral**  
 Al 30 de septiembre de 2019 y 2018  
 (Valores expresados en pesos dominicanos (DOP))

	Trimestre		Acumulado	
	Del 01/07/2019 al 30/09/2019	Del 01/07/2018 al 30/09/2018	Del 01/01/2019 al 30/09/2019	Del 01/01/2018 al 30/09/2018
<b>FLUJO NETO ORIGINADO POR ACTIVIDADES DE OPERACIÓN:</b>				
Intereses recibidos	354,585,769.04	215,283,581.31	633,372,535.93	454,268,699.13
Intereses pagados	-75,983,500.94	-80,369,790.38	-275,820,143.04	-236,015,755.34
Operaciones netas provenientes de instrumentos financieros con el público	1,599,720,375.95	-77,704,952.65	-149,401,607.74	473,764,486.35
Operaciones netas con instituciones financieras	20,000,000.00	161,243,388.81	73,480,000.00	300,961,410.03
Erogaciones operacionales del período	-56,104,687.12	-51,523,026.67	-155,303,048.65	-144,123,919.65
<b>Flujo neto proveniente de (usado en) actividades de la operación</b>	<b>1,847,217,956.94</b>	<b>166,929,200.43</b>	<b>126,327,736.51</b>	<b>848,854,920.53</b>
<b>FLUJO NETO ORIGINADO POR ACTIVIDADES DE INVERSIÓN:</b>				
Producto de la venta de mobiliario y equipos	0.00	0.00	0.00	0.00
Ingresos por venta de inversiones en acciones	0.00	0.00	0.00	0.00
Dividendos percibidos por inversiones en acciones	8.85	0.00	7,489,708.88	7,791,657.75
Incorporación de mobiliario, equipos y mejoras	-601,825.55	-246,853.79	-1,182,905.33	-3,129,612.09
Adquisición de acciones	0.00	0.00	0.00	-89,893,957.66
Otros ingresos (egresos) neto de inversión	0.00	0.00	0.00	0.00
<b>Flujo neto proveniente de (usado en) actividades de inversión</b>	<b>-601,816.70</b>	<b>-246,853.79</b>	<b>6,306,803.55</b>	<b>-85,231,912.00</b>
<b>FLUJO NETO ORIGINADO POR ACTIVIDADES DE FINANCIAMIENTO:</b>				
Ingreso (egreso) neto por pasivos financieros	-1,835,249,312.58	0.00	-119,177,183.08	0.00
Adquisición de préstamo bancario con fines administrativos	0.00	0.00	0.00	0.00
Pagos al principal de préstamos bancarios administrativos	0.00	0.00	0.00	0.00
Pago de intereses de préstamos bancarios administrativos	0.00	0.00	0.00	0.00
Aportes de efectivo	0.00	0.00	0.00	0.00
Pago de dividendos	0.00	0.00	0.00	-550,000,000.00
<b>Flujo neto originado por actividades de financiamiento</b>	<b>-1,835,249,312.58</b>	<b>0.00</b>	<b>-119,177,183.08</b>	<b>-550,000,000.00</b>
Variación en el efectivo y equivalentes de efectivo	6,366,827.66	166,682,346.64	13,457,356.98	213,623,008.53
<b>Efecto de la variación en la tasa de cambio sobre el efectivo y equivalentes de efectivo</b>	<b>-36,225,673.53</b>	<b>8,164,555.00</b>	<b>-39,829,001.33</b>	<b>28,623,773.63</b>
Saldo inicial del efectivo y equivalentes de efectivo	119,512,215.10	100,145,923.34	116,025,013.58	32,746,042.82
<b>Saldo final del efectivo y equivalentes de efectivo</b>	<b>89,653,369.23</b>	<b>274,992,824.98</b>	<b>89,653,369.23</b>	<b>274,992,824.98</b>

  
 Ninoska Francina Marte de Tiburcio  
 Presidente / Gerente General

  
 Patricia A. Rimoli Suncar  
 Contralor

  
 Huascar Minaya Jimenez  
 Contralor

